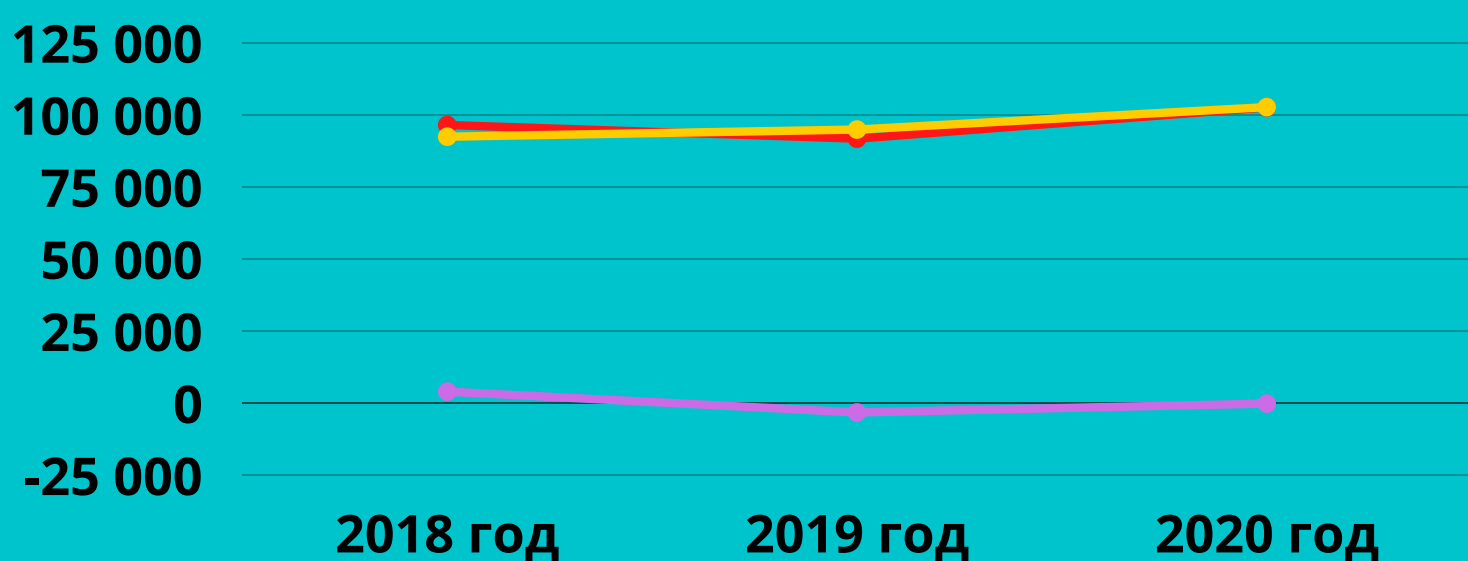




# ИСПОЛНЕНИЕ БЮДЖЕТА ЗА 2020 ГОД МО АЩЕБУТАКСКИЙ СЕЛЬСОВЕТ

## Краткая характеристика бюджета

| показатель<br>(тыс.рублей) | 2018   | 2019   | 2020    |
|----------------------------|--------|--------|---------|
| Доходы                     | 9664,1 | 9188,1 | 10274,9 |
| Расходы                    | 9256,6 | 9504,6 | 10283,8 |
| Дефицит(-)                 |        | -316,2 | -8,9    |
| Профицит(+)                | 407,3  |        |         |



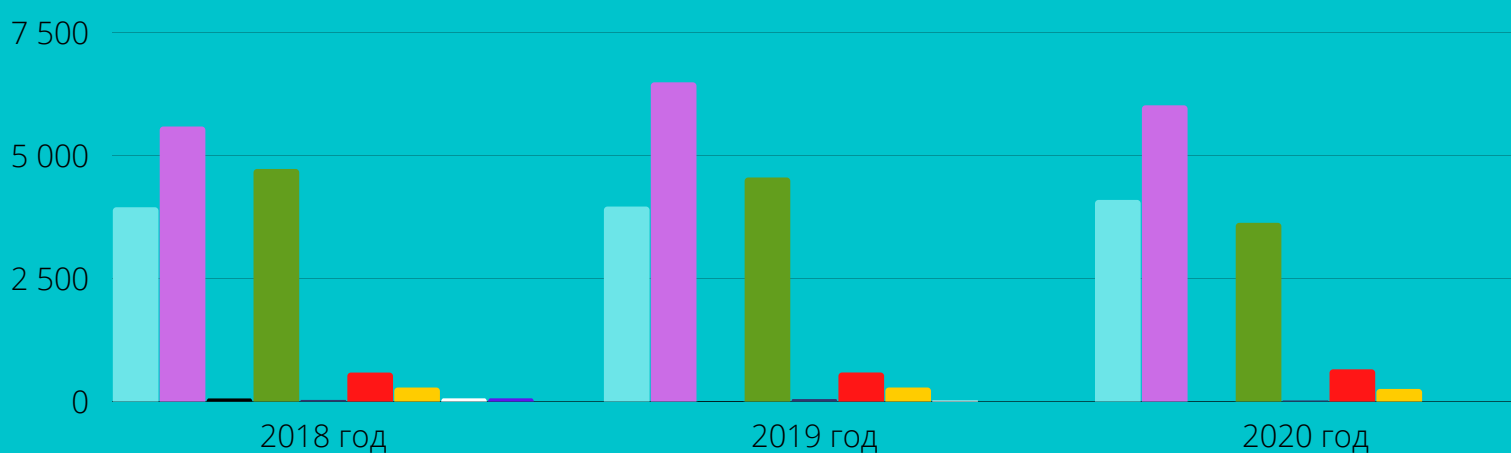
**ДОХОДЫ, РАСХОДЫ, ДЕФИЦИТ, ПРОФИЦИТ**

## СТРУКТУРА ДОХОДОВ БЮДЖЕТА СЕЛЬСКОГО ПОСЕЛЕНИЯ



| наименование показателя(тыс.рублей)                                       | 2018   | 2019   | 2020    |
|---|--------|--------|---------|
| Доходы бюджета, всего   | 9663,3 | 9188,4 | 10274,8 |
| Налог на доходы физических лиц  | 394,9  | 396,0  | 409,4   |
| Акцизы по подакцизным товарам(продукции) производимым на территории РФ    | 559,0  | 648,3  | 601,5   |
| Единый сельскохозяйственный налог   | 6,3    | 1,1    | 0,4     |
| Налог на имущество  | 472,7  | 455,0  | 362,9   |
| Государственная пошлина   | 3,3    | 5,0    | 2,2     |
| Доходы от использования имущества, находящегося в гос. собственности      | 58,9   | 59,0   | 65,4    |
| Доходы от оказания платных услуг (работ) и компенсации затрат государства | 28,5   | 28,5   | 25,6    |
| Штрафы, санкции, возмещение ущерба  | 6,5    | 2,0    | 0,0     |
| Безвозмездные поступления   | 8134,0 | 7593,5 | 8807,4  |

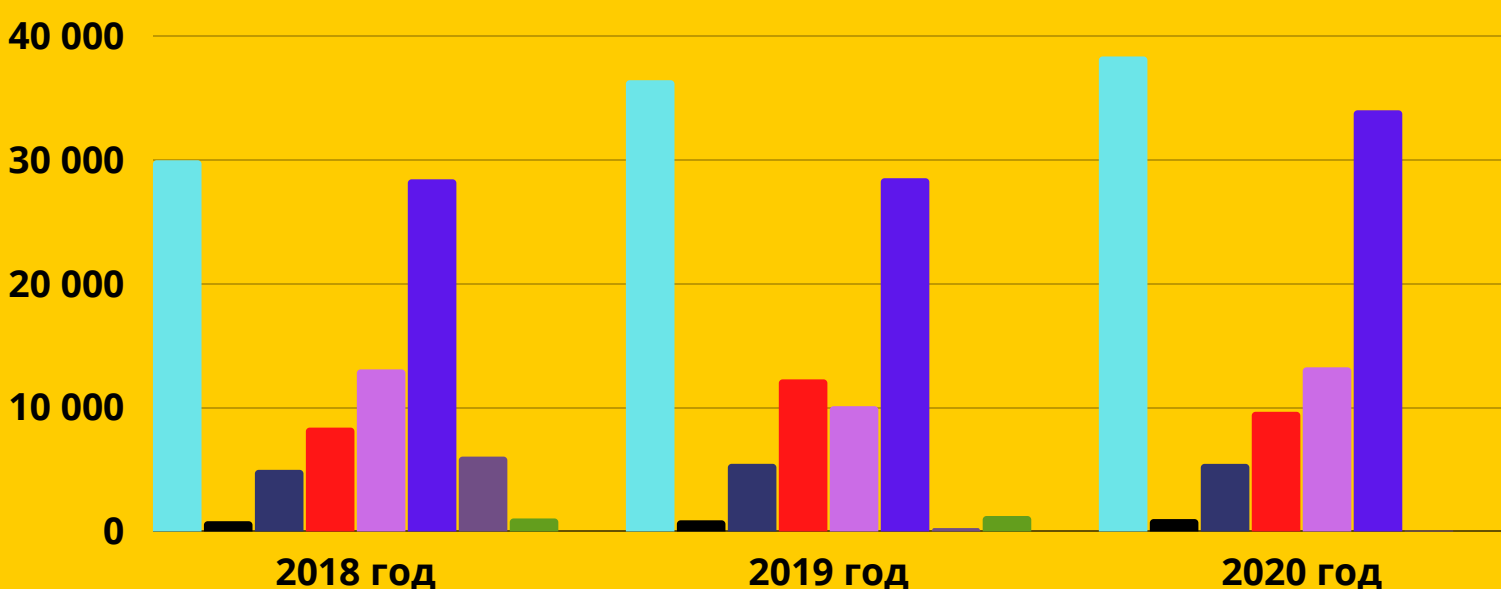
## СТРУКТУРА ДОХОДОВ



# СТРУКТУРА РАСХОДОВ БЮДЖЕТА СЕЛЬСКОГО ПОСЕЛЕНИЯ



| наименование показателя (тыс.рублей)                        | 2018   | 2019   | 2020    |
|---|--------|--------|---------|
| Расходы всего   | 9256,5 | 9504,6 | 10283,7 |
| в том числе:  |        |        |         |
| Общегосударственные вопросы                                 | 2990,5 | 3636,5 | 3823,2  |
| Национальная оборона  | 82,6   | 89,9   | 99,6    |
| Национальная безопасность и правоохранительная деятельность | 496,3  | 545,0  | 544,0   |
| Национальная экономика                                      | 836,6  | 1225,6 | 963,1   |
| Жилищно-коммунальное хозяйство                              | 1305,8 | 1009,5 | 1321,1  |
| Культура, кинематография                                    | 2837,0 | 2846,5 | 3390,0  |
| Социальная политика   | 603,0  | 27,1   | 7,0     |
| Физическая культура и спорт                                 | 104,7  | 124,5  | 135,7   |
| Условно утвержденные расходы                                | -      | -      | -       |

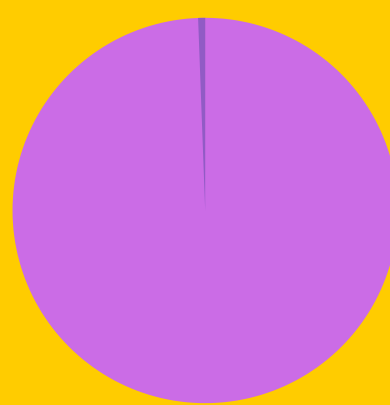


## Расходы бюджета в рамках муниципальных программ, тыс.рублей

| наименование показателя(тыс.рублей)   | 2018   | 2019   | 2020   |
|---|--------|--------|--------|
| 1.МП "Реализация муниципальной политики на территории муниципального образования Ащебутакский сельсовет Домбаровского района на 2020-2025 годы"               | 3019,0 | 3682,6 | 3860,7 |
| 2.МП "Обеспечение пожарной безопасности и защита населения и территории от чрезвычайных ситуаций в Администрации МО Ащебутакский сельсовет на 2020-2025 годы" | 496,3  | 545,0  | 544,1  |
| 3.МП "Содержание дорожного фонда Администрации МО Ащебутакский сельсовет на 2020-2025 годы"   | 836,6  | 1225,7 | 916,3  |
| 4.МП "Содержание жилищно-коммунального хозяйства на территории Администрации МО Ащебутакский сельсовет на 2020-2025 годы"                                     | 407,3  | 295,3  | 527,2  |
| 5. МП "Благоустройство территории Администрации МО Ащебутакский сельсовет на 2020-2025 годы"  | 898,5  | 714,5  | 793,8  |
| 6.МП "Основные направления социальной поддержки населения МО Ащебутакский сельсовет на 2020-2025 годы"  | 3544,6 | 2998,2 | 3532,7 |
| Непрограммные мероприятия   | 29,5   | 3,6    | 60,7   |

### СТРУКТУРА БЮДЖЕТА АЩЕБУТАКСКОГО СЕЛЬСОВЕТА ПО ПРОГРАММНОМУ ПРИНЦИПУ

непрограммные расходы  
0.6%



программные расходы  
99.4%

### РАСХОДЫ БЮДЖЕТА В РАМКАХ ПРОГРАММ

